
CURSO DE RENTA

ABRIL 2009



Acceso a la aplicación

Para acceder a la aplicación, en la ventana inicial especificamos el año y pulsamos en Aceptar.



Para entrar a un declarante, pulsamos en su nombre y accederemos a su declaración.

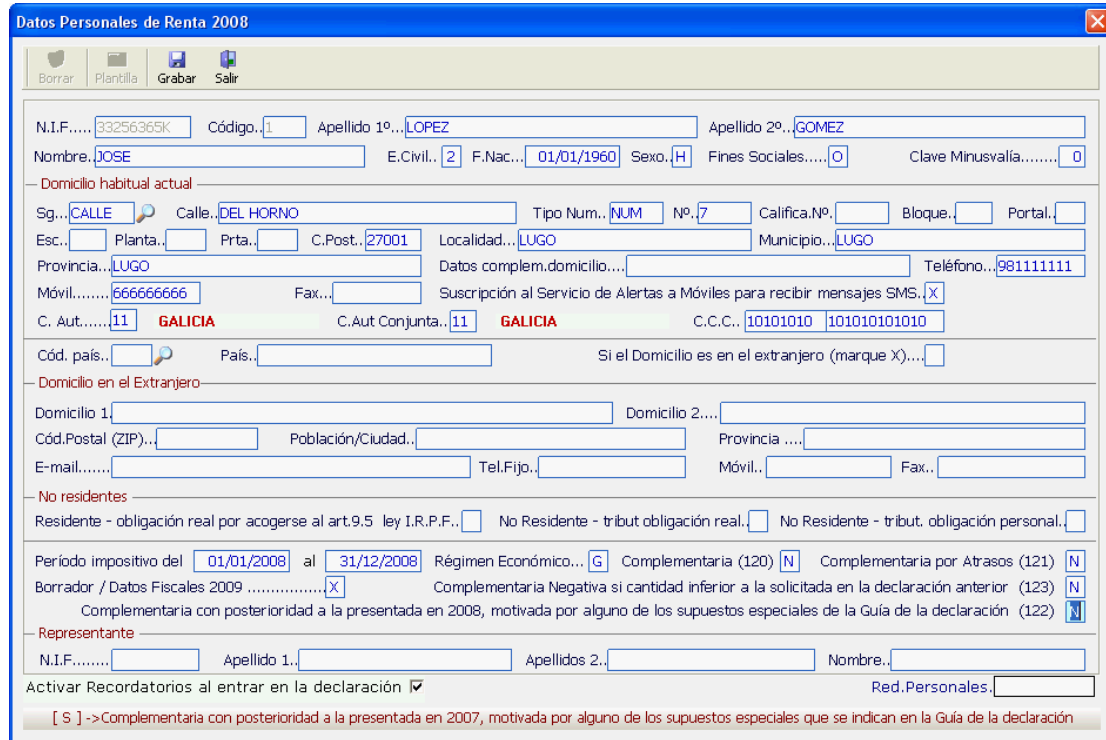
Declarante	Cod	Nombre	Est	Cónyuge	Nombre	Est
11222333N	1	OPERARIO PRUEBA RENTA	N	22333444F	ESPOSA MENDEZ LUISA	N

Para dar de alta un nuevo declarante pulsaremos en el botón [Nuevo Declarante]:



Nuevo declarante

Para este curso, vamos a crear un nuevo declarante, con los siguientes datos:



Datos Personales de Renta 2008

N.I.F..... 33256365K Código.. 1 Apellido 1º... LOPEZ Apellido 2º... GOMEZ
 Nombre.. JOSE E.Civil... 2 F.Nac... 01/01/1960 Sexo.. H Fines Sociales..... 0 Clave Minusvalía..... 0

Domicilio habitual actual
 Sg... CALLE Calle... DEL HORNO Tipo Num... NUM Nº.. 7 Califica.Nº. Bloque.. Portal..
 Esc... Planta.. Prta.. C.Post.. 27001 Localidad... LUGO Municipio... LUGO
 Provincia... LUGO Datos complem.domicilio... Teléfono... 981111111
 Móvil..... 666666666 Fax... Suscripción al Servicio de Alertas a Móviles para recibir mensajes SMS.. X
 C. Aut..... 11 GALICIA C.Aut Conjunta.. 11 GALICIA C.C.C... 10101010 101010101010
 Cód. país... País... Si el Domicilio es en el extranjero (marque X)...

Domicilio en el Extranjero
 Domicilio 1... Domicilio 2...
 Cód.Postal (ZIP)... Población/Ciudad... Provincia ...
 E-mail..... Tel.Fijo... Móvil... Fax...

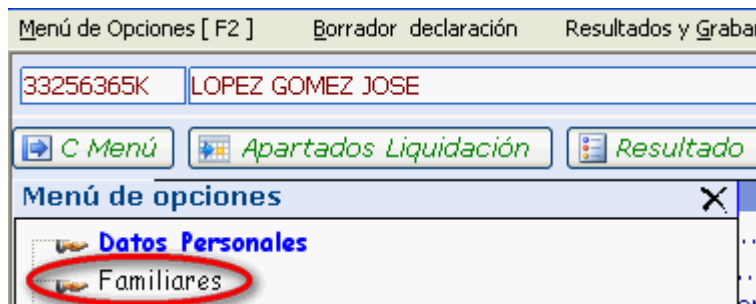
No residentes
 Residente - obligación real por acogerse al art.9.5 ley I.R.P.F... No Residente - tribut obligación real... No Residente - tribut. obligación personal...

Periodo impositivo del 01/01/2008 al 31/12/2008 Régimen Económico... G Complementaria (120) N Complementaria por Atrasos (121) N
 Borrador / Datos Fiscales 2009 X Complementaria Negativa si cantidad inferior a la solicitada en la declaración anterior (123) N
 Complementaria con posterioridad a la presentada en 2008, motivada por alguno de los supuestos especiales de la Guía de la declaración (122) N

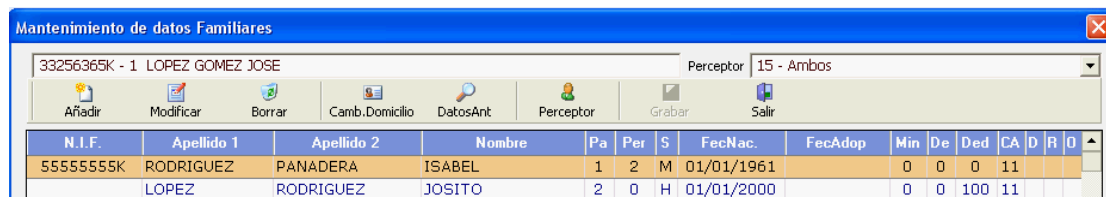
Representante
 N.I.F..... Apellido 1... Apellidos 2... Nombre..
 Activar Recordatorios al entrar en la declaración Red.Personales:

[S] -> Complementaria con posterioridad a la presentada en 2007, motivada por alguno de los supuestos especiales que se indican en la Guía de la declaración

Cumplimentados sus datos, accedemos al menú "Datos familiares":



Añadimos los datos familiares del contribuyente (observe que la aplicación resalta los apartados que contienen datos en color azul). En este supuesto añadiremos a su cónyuge y un descendiente:



Mantenimiento de datos Familiares

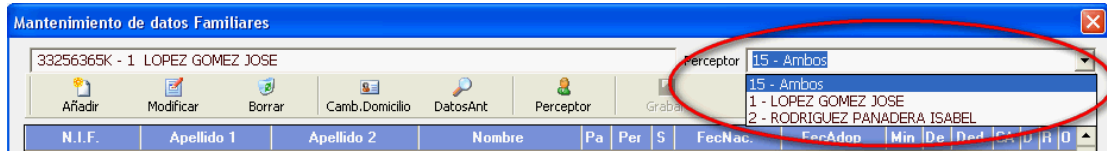
33256365K - 1 LOPEZ GOMEZ JOSE Perceptor 15 - Ambos

Añadir Modificar Borrar Camb.Domicilio DatosAnt Perceptor Grabar Salir

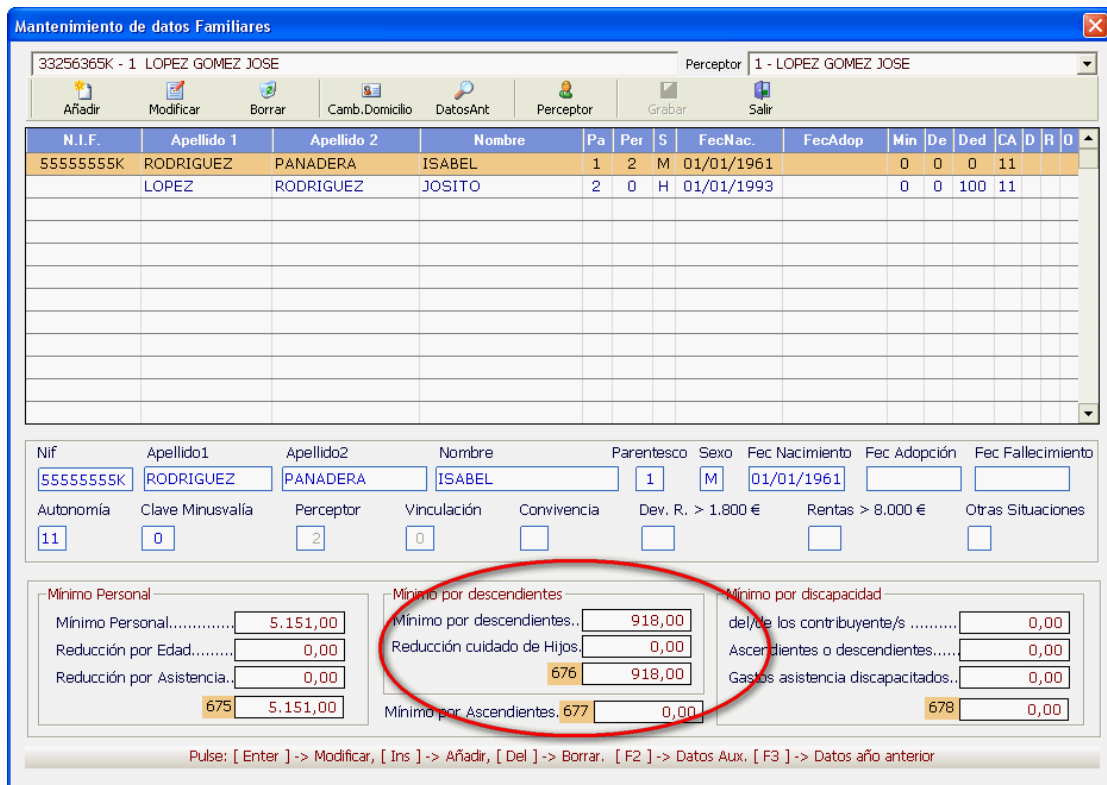
N.I.F.	Apellido 1	Apellido 2	Nombre	Pa	Per	S	FecNac.	FecAdop	Min	De	Ded	CA	D	R	O
55555555K	RODRIGUEZ	PANADERA	ISABEL	1	2	M	01/01/1961		0	0	0	11			
	LOPEZ	RODRIGUEZ	JOSITO	2	0	H	01/01/2000		0	0	100	11			



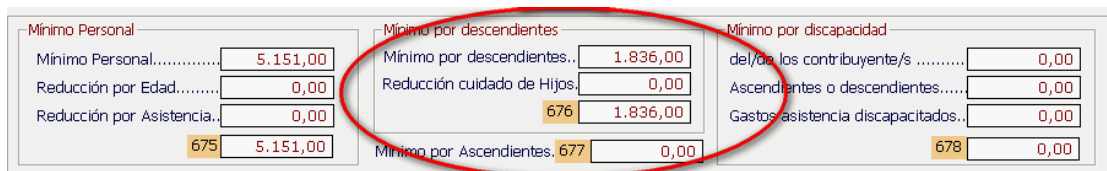
En cualquier apartado de la declaración, tenemos una opción que nos permite seleccionar a cada perceptor o ambos. Seleccionando el deseado veremos exclusivamente sus datos económicos en los distintos apartados de la declaración:



Por ejemplo, vamos observar los datos económicos del perceptor 1 relativos a su mínimo por descendientes:



Seleccionamos en perceptor [Ambos] y observaremos los datos económicos de los dos perceptores:

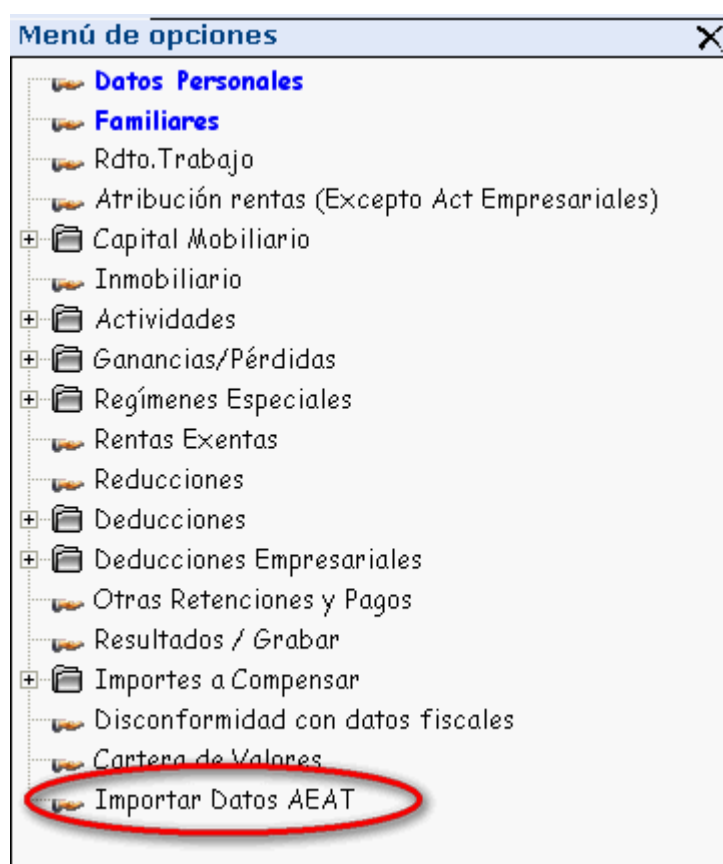


Importar datos AEAT

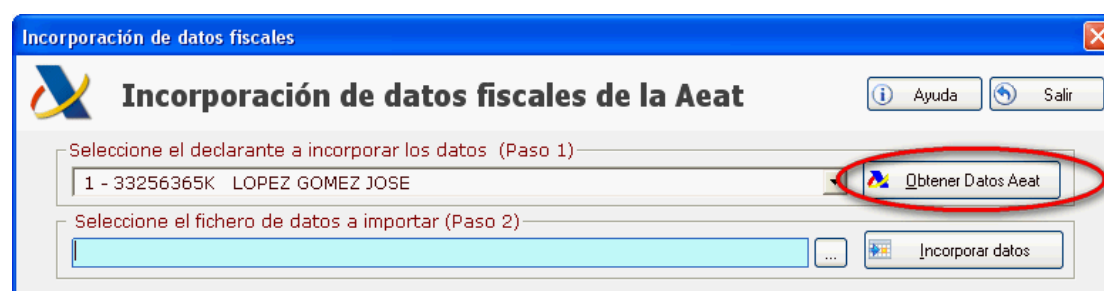
Esta utilidad de la aplicación nos permite importar los datos del perceptor directamente desde el servidor de la Agencia Española de la Administración Tributaria. Para ello tenemos que cumplir alguno de los siguientes requisitos:

- a) Tener un certificado de Usuario instalado en el ordenador.
- b) Disponer del número de referencia que la AEAT envía a cada contribuyente.

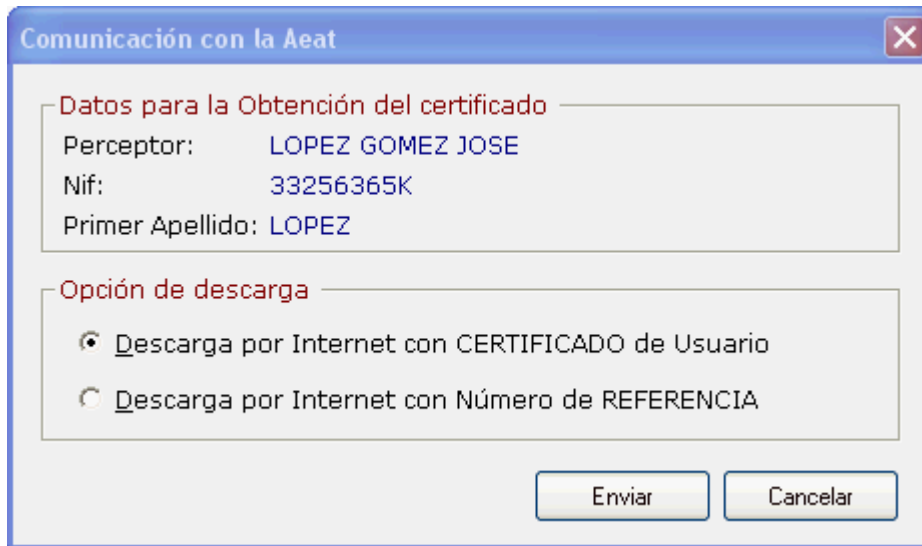
Para ello accedemos al Menú de Opciones [F2] y dentro de ésta [Incorporar Datos AEAT]:



Dentro de esta opción, seleccionamos el declarante y la opción de descarga de datos:



Cuando pulsamos en [Obtener Datos AEAT] emerge la ventana en la que tendremos que indicar a la aplicación la opción deseada:



Comunicación con la Aeat

Datos para la Obtención del certificado

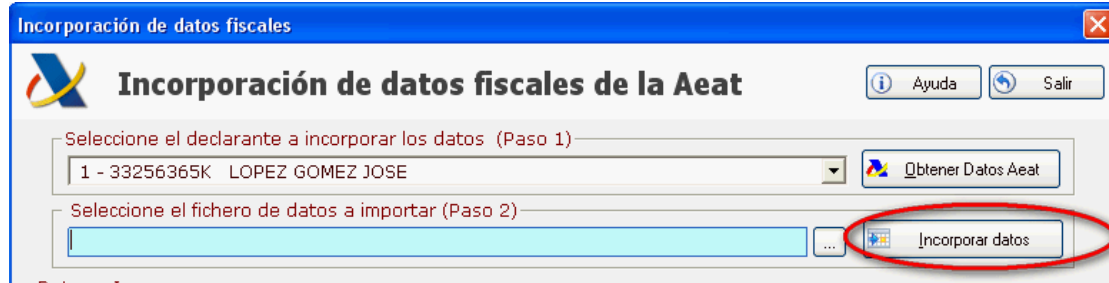
Perceptor: LOPEZ GOMEZ JOSE
Nif: 33256365K
Primer Apellido: LOPEZ

Opción de descarga

Descarga por Internet con CERTIFICADO de Usuario
 Descarga por Internet con Número de REFERENCIA

Enviar Cancelar

Con esta opción, podremos obtener un fichero con los datos fiscales del preceptor y la aplicación Renta los procesará para su incorporación a la declaración a través del menú [Incorporar datos].



Incorporación de datos fiscales

Incorporación de datos fiscales de la Aeat

Ayuda Salir

Seleccione el declarante a incorporar los datos (Paso 1)

1 - 33256365K LOPEZ GOMEZ JOSE

Obtener Datos Aeat

Seleccione el fichero de datos a importar (Paso 2)

...

Incorporar datos

La aplicación nos mostrará:

- Los datos incorporados,
- Alternativas para la incorporación de algunos datos, que por definición, tienen varias posibilidades.
- Los datos que no han sido incorporados y que el usuario tendrá que incorporar manualmente.

Una vez incorporados, el usuario podrá visualizar los mismos en los diferentes apartados del [Menú de Opciones]



Rendimientos del trabajo

Para este curso, analizaremos la forma en la que se incorporan los rendimientos del trabajo a la aplicación.

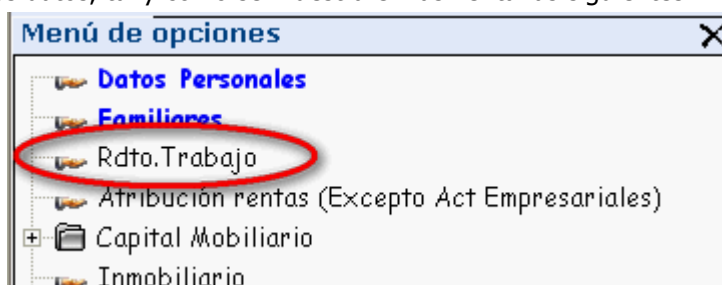
En nuestro ejemplo, el declarante ha prestado servicios por cuenta ajena en la empresa "Los informáticos, S.L" a lo largo del año 2008 y esta empresa le ha entregado un certificado de retenciones con las siguientes especificaciones:

Rendimientos íntegros: 14809,41

Retenciones IRPF: 1479,39

Gastos: 820,85.

En el menú de la aplicación, accedemos al apartado de rendimientos del trabajo e incorporamos los datos, tal y como se muestra en las ventanas siguientes:



Pulsando en [Añadir] seleccionamos el perceptor y cubrimos los importes de los rendimientos:

Per	Entidad	> 64 años	Mov.Geográfica	Activo	Suma Ingre.	Retenc
1	LOS INFORMATICOS SL	N	N	N	14.809,41	1.479,39

Retribuciones dinerarias	
Importe íntegro.....	14.809,41
Retención	1.479,390
Retribuciones en especie	
Valoración	0,00
Ingreso a cuenta	0,00
Ing. repercutido	0,00
Planes de pensiones	
Régimen general	0,00
F. minusválidos (>=65%)	0,00
Totales	
Retribuciones Dinerarias	001 14.809,41
Retribuciones en especie	005 0,00
Retenciones	742 1.479,39
Planes de pensiones	006 0,00
Aport.patrim.discapitados.....	0,00
Reducción rdto. irregulares.....	0,00
Gastos	
Seguridad Social y otros	820,85
Cuotas Sindicatos	0,00
Colegios Profesionales	0,00
Defensa Jurídica	0,00
Reducc Copa América 2007.....	0,00
Total Gastos deducibles	014 820,85
Rendimiento neto	021 13.988,56

Pulse: [Enter] -> Modificar, [Ins] -> Añadir, [Del] -> Borrar. [F9] -> Cambio de perceptor.

Rendimientos del capital mobiliario

Para este curso, analizaremos la forma en la que se incorporan los rendimientos del capital mobiliario en la aplicación.

En nuestro ejemplo, el declarante y su cónyuge tienen una cuenta bancaria a su nombre en la entidad La Caixa y además, su cónyuge posee unas acciones en una sociedad que cotiza en bolsa, por las que ha obtenido los siguientes rendimientos:

a) Rendimientos de la cuenta bancaria:

Rendimientos íntegros: 560 euros.

Retenciones: 100,80 euros.

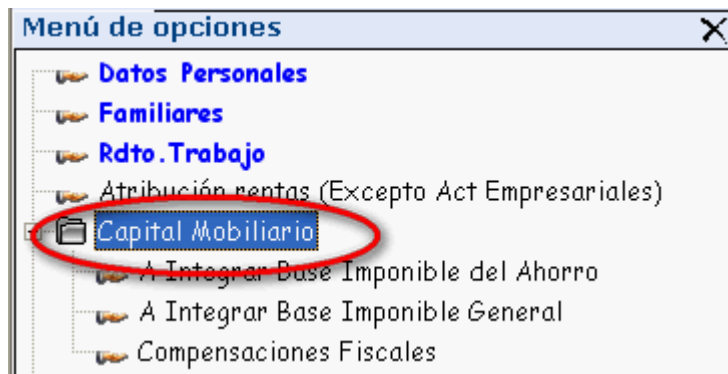
b) Dividendos:

Importe: 2000 euros.

Retenciones: 360 euros.

Gastos: 16 euros.

En primer lugar accedemos al Menú:



Dentro de la ventana "Rendimientos Capital Mobiliario" pulsaremos en [Añadir] y le indicaremos a la aplicación los datos para la declaración de la renta y para la declaración de

patrimonio al mismo tiempo, así como el porcentaje de titularidad de cada perceptor

Rendimientos del capital mobiliario a integrar en la base imponible del ahorro.

33256365K - 1 LOPEZ GOMEZ JOSE Perceptor 15 - Ambos

Añadir Modificar Borrar C. Valores DatosAnt Perceptor Grabar Salir

Pe	Ren	Pat	Descripción Claves / Nombre Entidad	Nº de Cuenta	% Tit	% Cony	Ingr. Renta	Valor Patrim
0	1	N	LA CAIXA	10101010101010101010	50	50	560,00	0,00

Intereses de ctas y depósitos act. financieros

Ingresos..... 560,00
 Retenciones..... 100,80
 Gastos de administración..... 0,00
 Ingresos en especie..... 0,00
 Ingresos a cuenta..... 0,00

Totales

Dividendos con derecho a exención... 0,00 Dividendos no exentos... 0,00 Total Dividendos .. 0,00
 Total retenciones..... 743 100,80 Total Gastos deducibles...030 0,00
 Total Ingresos Integros..... 029 560,00 Rendimiento neto.....035 560,00
 Reducción Dip. Transitoria 4ª 032 0,00

Pulse: [Enter] -> Modificar, [Ins] -> Añadir, [Del] -> Borrar.

Posteriormente incluimos los dividendos con sus retenciones y su valor fiscal. La aplicación nos indicará si deseamos aplicar la exención de los primeros 1500 euros y nos mostrará el total de ingresos íntegros y el rendimiento neto a imputar.

Rendimientos del capital mobiliario a integrar en la base imponible del ahorro.

33256365K - 1 LOPEZ GOMEZ JOSE Perceptor 15 - Ambos

Añadir Modificar Borrar C. Valores DatosAnt Perceptor Grabar Salir

Pe	Ren	Pat	Descripción Claves / Nombre Entidad	Nº de Cuenta	% Tit	% Cony	Ingr. Renta	Valor Patrim
0	1	N	LA CAIXA	10101010101010101010	50	50	560,00	0,00
0	2	N	ACCIONES		50	50	2.000,00	0,00

Dividendos y Rdto Fondos Propios

Ingresos Integros..... 2.000,00
 Retenciones..... 360,00
 Derecho a exención de los primeros 1.500€
 Gastos de administración..... 16,00

Totales

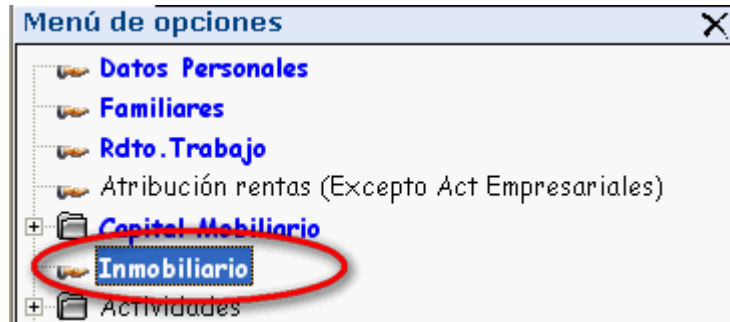
Dividendos con derecho a exención... 1.500,00 Dividendos no exentos... 500,00 Total Dividendos .. 2.000,00
 Total retenciones..... 743 460,80 Total Gastos deducibles...030 16,00
 Total Ingresos Integros..... 029 1.060,00 Rendimiento neto.....035 1.044,00
 Reducción Dip. Transitoria 4ª 032 0,00

Pulse: [Enter] -> Modificar, [Ins] -> Añadir, [Del] -> Borrar.



Rendimientos del capital inmobiliario

Para esta curso, analizaremos la forma en la que se incorporan los rendimientos del capital inmobiliario en la aplicación.



Vivienda habitual:

Nuestro declarante tiene una vivienda privativa, que es el domicilio habitual del matrimonio. Este vivienda, sita en la C/ Los Rosales, nº3, de la ciudad de Lugo tiene los siguientes datos:

- a) Perceptor: Le indicaremos 1.
- b) Tipo de Uso: Indicaremos [Vivienda habitual], clave 1.
- c) Descripción: Los Rosales
- d) Referencia catastral: 2789001PH2028N0002UH
- e) Titularidad del inmueble: [Propiedad] Clave 1.
- f) Naturaleza: [Urbano].
- g) % Titular: [100 %].
- h) Valor catastral: 45000 euros.
- i) Valor castatral revisado: [S]



j) Con referencia catastral en España: [1]

P	U	Descripción	Ref. Catastral	D Af	D	T	N	% Tit	%Tit C	Valor Catastral	R	Ing. Renta	S	R	P
1	1	LOS ROSALES	2789001PH2028N0002UH	0	1	U		100,00	0,00	45.000,00	S	0,00	1	S	N

Vivienda a disposición de sus titulares.

En el año 2003, los declarantes adquirieron un apartamento en la playa que durante el año 2008 no han tenido arrendado y ha estado a su disposición. Para ello, en el apartado [Inmobiliario] añadiremos la vivienda, con los siguientes datos:

- a) Perceptor: Le indicaremos 0 (ambos).
- b) Tipo de Uso: Indicaremos [Otras viviendas], clave 3.
- c) Descripción: Apartamento Playa
- d) Referencia catastral: 7239820PH1673N0016TE
- e) Días Afecto: 0.
- f) Tipo de uso o destino del Inmueble: A disposición de los titulares.
- f) Titularidad del inmueble: [Propiedad] Clave 1.
- g) Naturaleza: [Urbano].
- h) % Titular: [50 %]. %Titular C: [50 %]
- i) Valor catastral: 25000 euros.
- j) Valor castatral revisado: [S]
- k) Con referencia catastral en España: [1]

En la ficha de [Datos Renta] le indicamos la fecha de compra y los días que ha estado



arrendado. Si le indicamos que ha estado a nuestra disposición los 365 días, la aplicación calcula la imputación de renta inmobiliaria:

Mantenimiento de Inmuebles

33256365K - 1 LOPEZ GOMEZ JOSE Perceptor 15 - Ambos

Añadir Modificar Borrar TrasOsi DatosAnt Perceptor Grabar Salir

P	U	Descripción	Ref. Catastral	D Af	D	T	N	% Tit	%Tit C	Valor Catastral	R	Ing. Renta	S	R	P
1	1	LOS ROSALES	2789001PH2028N0002UH	0	1	U		100,00	0,00	45.000,00	S	0,00	1	S	N
0	3	APARTAMENTO PLAYA	7239820PH1673N0016TE	0	2	U		50,00	50,00	25.000,00	S	275,00	1	S	N

3.- Otras Viviendas

Datos Renta Datos auxiliares inmueble Deducciones PyG. No Deriva Patri PyG. Derivad.Patrim.

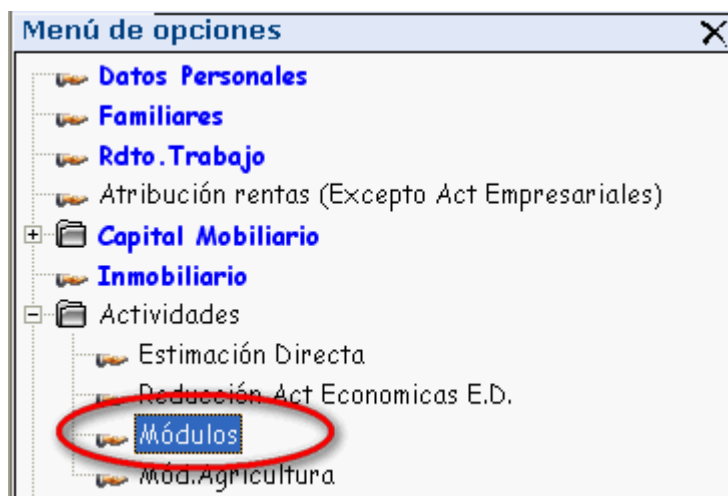
Fec. Compra. 01/01/03 Fec. Venta. Días no Arrendado. 366 Parte Disp. 100,00 Rendim 275,00 Aplic Ejer Anterior. 0,00



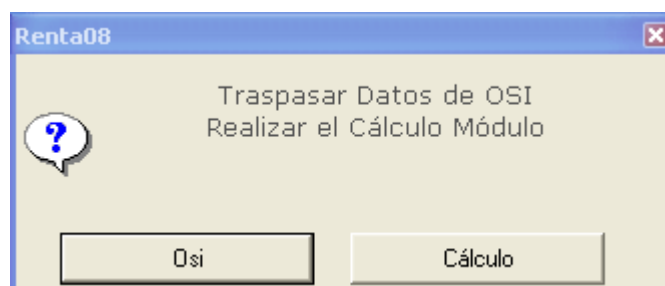
Rendimientos de actividades económicas

En nuestro ejemplo, el cónyuge del declarante ha tenido una actividad en método de estimación objetiva y desde la aplicación Renta podemos traspasar los datos que tenemos en Osi; de esta manera con un simple clic tendremos los datos incorporados a la renta. No obstante, también permite realizar el Cálculo del Módulo, sin traspasar desde la aplicación. Veamos:

Para acceder al apartado correspondiente, pulsaremos [Menú] y dentro de [Actividades], elegimos [Módulos]:



Una vez que elegimos "Módulos", pulsamos en [Añadir] y elegimos el perceptor 2. Pulsando en [Enter] nuevamente, emergerá la siguiente ventana:



Pulsando en el botón [Traspasar Datos a Renta], tendremos cumplimentado el apartado correspondiente de la declaración de la renta:

Fichero de Módulos del año: 2008 Empresa: 554 - RODRIGUEZ PANADERA ISABEL

Actividad: 1 Actividades Inicio período: 01/01/2008 Fin período: 31/12/2008 Tope Personal: 6

Epigrafe: 419.1 INDUSTRIA DEL PAN Y BOLLERIA Empresa

Módulo	Definición	Unidades	Ud.	Precio/Ud.	Total
1	PERSONAL ASALARIADO	3	PERSONA	6.248,22	18.744,66
2	PERSONAL NO ASALARIADO	1,00	PERSONA	14.530,89	14.530,89
3	SUPERFICIE LOCAL	250,00	METRO 2	49,13	12.282,50
4	SUPERFICIE HORNO	50,00	100 DMS. 2	629,86	31.493,00
5		0,00		0,00	0,00
6		0,00		0,00	0,00
7		0,00		0,00	0,00

Modelo 131 Listar Datos Promedios Total Actividad: 77.051,05

MINORACIONES

Minoración de Empleo 2,60 2.499,29

Minoración de Inversión 0,00 74.551,76

BONIFICACIONES

Especial 0,00 0,00

Pequeña dimensión 0,00 0,00

Actividad Temporada 0,00 74.551,76

41.602,30 Exceso bases 32.949,46 42.834,30 84.436,60

01/01/2007 Nueva Actividad 0,00 84.436,60

Traspasar datos a Renta

Actividades: 1 - 419.1 Borrar Salir

Teclee código de actividad o bien pulse enter para elegir.

Al utilizar esta opción, ya tendremos cumplimentado en el apartado de la declaración correspondiente, los rendimientos neto y los pagos fraccionados de esta actividad:

Signos, Índices o Módulos

33256365K - 1 LOPEZ GOMEZ JOSE Perceptor 15 - Ambos

Añadir Modificar Borrar DatosAnt Perceptor Grabar Salir

Per	Descripción	I.A.E.	% Particip.	Nif Entidad
2	INDUSTRIA DEL PAN Y BOLLERIA	419.1	100,00	

Definición	Unidades	Neto módulos
PERSONAL ASALARIADO	3,00	18.744,66
PERSONAL NO ASALARIADO	1,00	14.530,89
SUPERFICIE LOCAL	250,00	12.282,50
SUPERFICIE HORNO	50,00	31.493,00
	0,00	0,00
	0,00	0,00
	0,00	0,00
Rdto Base actividad		77.051,05
Minor. Inc. de Empleo		2.499,29
Minor. Inc. Inversiones		0,00

Indice Especial	0,00	Indice Temporada	0,00
Pequeña Empresa	0,00	Indice Inicio Actividad	0,00
Indice Exceso	1,30	Base sin Recargo	32.949,46
Gastos Extraordinarios	0,00		
Otras Percepciones	0,00		
Reducción Artículo 32.1	0,00		
Pagos Fraccionados	0,00		
Retenciones	0,00		
Rendimiento Neto			84.436,60

En Atribución de Rentas debe imputar la parte del comunero en Retenciones y Pagos Fraccionados

Totales			
Neto Previo (Suma)	77.051,05	Neto Actividad	84.436,60
Neto Minorado	74.551,76	Rendimiento Neto Total	170 84.436,60
Neto Módulos	84.436,60	Retenc. Act. Económicas	745 0,00
		P.Frac. Act. Económicas	750 0,00
		Rdt Neto Atrib. Rentas	223 0,00
		Retenciones Atrib. Rentas	746 0,00

Pulse: [Enter] -> Modificar, [Ins] -> Añadir, [Del] -> Borrar. [F9] -> Cambio de perceptor.



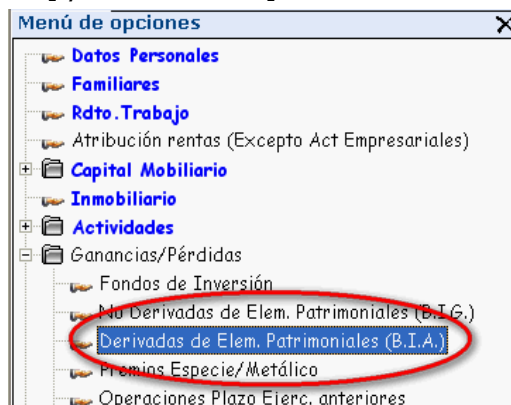
Ganancias y pérdidas patrimoniales

En nuestro ejemplo, los declarantes durante el año 2008 han realizado la venta de una vivienda, con los siguientes datos:

Fecha de adquisición: 15 de julio de 2003. Precio: 180.000 euros.

Fecha de transmisión: 15 de octubre de 2008. Precio: 230.000 euros.

Para incluir esta ganancia patrimonial en la aplicación, accedemos al [Menú], y dentro de éste a [Ganancias / Pérdidas] y seleccionamos [Derivadas de Elem. Patrimoniales (B.I.A.)]:



En este apartado, pulsando [Añadir] incluimos los datos de la vivienda transmitida, tal y como se muestra en la ventana siguiente. La aplicación calculará el valor actualizado de adquisición y la ganancia patrimonial a incluir en la declaración:

Ganancias y pérdidas Patrimoniales derivadas de la Transmisión de Elementos Patrimoniales.

33256365K - 1 LOPEZ GOMEZ JOSE Perceptor 15 - Ambos

Añadir Modificar Borrar DatosAnt Perceptor Grabar Salir

Per	Descripción	Tipo de Operación	Situación Inmueble	Referencia Catastral
0	VIVIENDA 1993	3.- Inmuebles	Sin Referencia Catastral	

Fecha Adquisición..... 15/07/2003 Fecha Transmisión..... 15/10/2008

Años 0 Retenciones..... 0,00

Imp. de Transmisión..... 230.000,00 Operaciones a plazos N

Imp. Cobrado en 2008..... 0,00 Ganancia no suscep de reducción.....

Valor Patrimonio 2005 0,00

Exención por reinversión — EHA/492/2006

Importe Reinvertido hasta 31-12-08 adquisición nueva vivienda habitual..... 0,00

Importe Comprometido..... 0,00 Imp.Préstamo Pdte Amort..... 0,00

No Imputación Pérdida Recompra Elemento... Importe Adquisición... 180.000,00

Reducción Autotaxis..... 0,00 De Adquisición Actualizado... 198.720,00

Diferencia Negativa

Pérdida Irregular..... 0,00

Pérdida Reducida..... 0,00

Imputable a 2008..... 0,00

Diferencia Positiva

Ganancia Irregular..... 31.280,00

Susceptible Reducción..... 0,00

Reducción aplicable..... 0,00

Ganancia Reducida..... 31.280,00

Ganancia Exenta..... 0,00

Sometida a Gravamen..... 31.280,00

Imputable a 2008..... 31.280,00

Totales

Pérdidas		Ganancias	
Acciones..... 350	0,00	Acciones..... 349	0,00
Resto..... 383	0,00	Afectos..... 385	0,00
		Resto... 384	31.280,00

Pulse: [Enter] -> Modificar, [Ins] -> Añadir, [Del] -> Borrar. [F9] -> Cambio de perceptor.

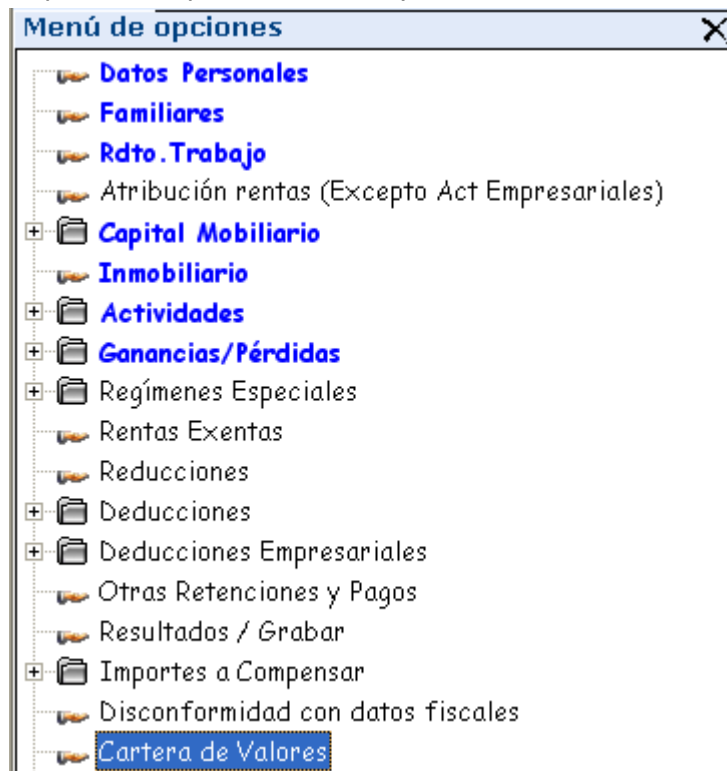


Cartera de valores

Esta utilidad que presenta nuestra aplicación permite al usuario gestionar los valores de los declarantes para facilitar el cálculo de las ganancias o pérdidas patrimoniales que se deriven de las transmisiones que se lleven a cabo durante el periodo impositivo.

En este ejercicio vamos a incluir una adquisición de valores y su posterior venta en el año 2008, para posteriormente observar cómo esta utilidad nos traspasa el resultado de la misma a la declaración.

Para incluir estas operaciones, pulsamos [Menú] y seleccionamos [Cartera de Valores]



En la siguiente ventana, con el botón [Añadir] incluimos **los títulos-valores con los siguientes datos**, según la imagen que se muestra en la siguiente hoja:

Titular: 0 (Ambos)

Descripción valor: ACCIONES

Número de contrato: 12345

Porcentaje: 50% titular. 50% Cónyuge



Si contestamos afirmativamente a esta pregunta, observaremos como se han incorporado los datos de las ganancias o pérdidas de las transmisiones a la declaración; observe la ventana siguiente:

Ganancias y pérdidas Patrimoniales derivadas de la Transmisión de Elementos Patrimoniales.

33256365K - 1 LOPEZ GOMEZ JOSE Perceptor 15 - Ambos

Per	Descripción	Tipo de Operación	Situación Inmueble	Referencia Catastral
0	VIVIENDA 1993	3.- Inmuebles	Sin Referencia Catastral	
0	ACCIONES - 12345	8.- Acciones Cotiz. Oficial		

Fecha Adquisición.....	<input type="text" value="15/07/2003"/>	Fecha Transmisión.....	<input type="text" value="15/10/2008"/>	Diferencia Negativa Pérdida Irregular..... <input type="text" value="0,00"/> Pérdida Reducida..... <input type="text" value="0,00"/> Imputable a 2008..... <input type="text" value="0,00"/> Diferencia Positiva Ganancia Irregular..... <input type="text" value="31.280,00"/> Susceptible Reducción..... <input type="text" value="0,00"/> Reducción aplicable..... <input type="text" value="0,00"/> Ganancia Reducida..... <input type="text" value="31.280,00"/> Ganancia Exenta..... <input type="text" value="0,00"/> Sometida a Gravamen..... <input type="text" value="31.280,00"/> Imputable a 2008..... <input type="text" value="31.280,00"/>
Años	<input type="text" value="0"/>	Retenciones.....	<input type="text" value="0,00"/>	
Imp. de Transmisión.....	<input type="text" value="230.000,00"/>	Operaciones a plazos	<input type="text" value="N"/>	
Imp. Cobrado en 2008.	<input type="text" value="0,00"/>	Ganancia no suscep de reducción.....	<input type="text" value=""/>	
		Valor Patrimonio 2005	<input type="text" value="0,00"/>	

Exención por reinversión [EHA/492/2006](#)

Importe Reinvertido hasta 31-12-08 adquisición nueva vivienda habitual.	<input type="text" value="0,00"/>	Imp.Préstamo Pdte Amort.....	<input type="text" value="0,00"/>
Importe Comprometido....	<input type="text" value="0,00"/>		

No Imputación Pérdida Recompra Elemento..	<input type="checkbox"/>	Importe Adquisición...	<input type="text" value="180.000,00"/>
Reducción Autotaxis.....	<input type="text" value="0,00"/>	De Adquisición Actualizado...	<input type="text" value="198.720,00"/>

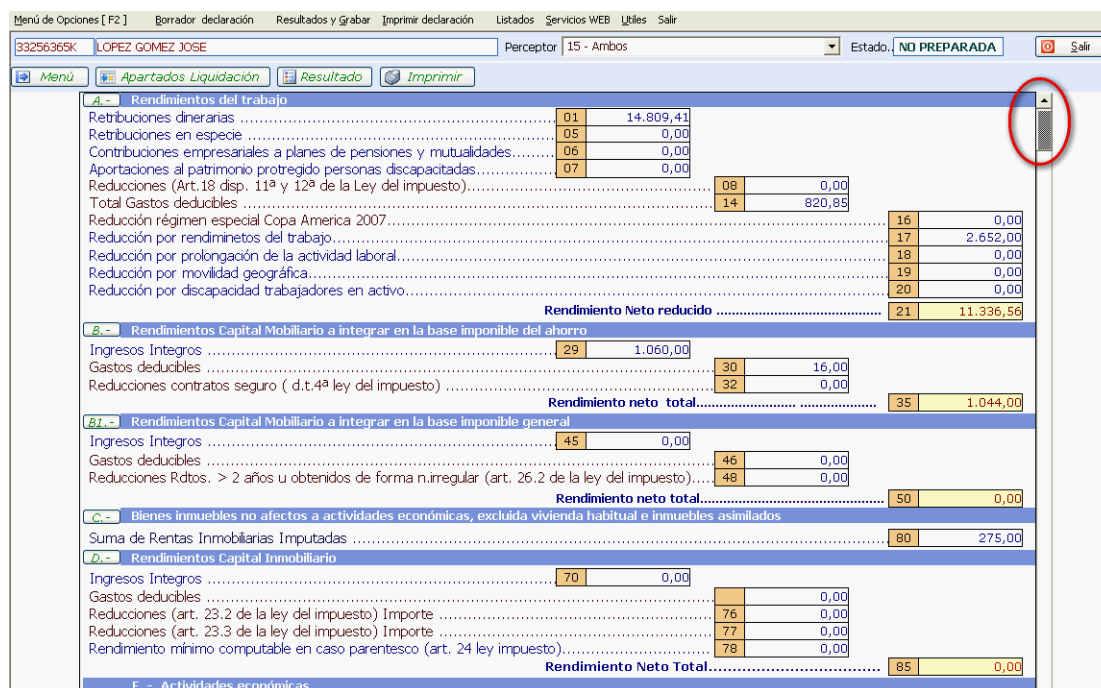
Pérdidas		Ganancias	
Acciones.....	<input type="text" value="350"/> <input type="text" value="0,00"/>	Acciones.....	<input type="text" value="349"/> <input type="text" value="30,00"/>
Resto.....	<input type="text" value="383"/> <input type="text" value="0,00"/>	Afectos.....	<input type="text" value="385"/> <input type="text" value="0,00"/>
		Resto...	<input type="text" value="384"/> <input type="text" value="31.280,00"/>

Pulse: [Enter] -> Modificar, [Ins] -> Añadir, [Del] -> Borrar. [F9] -> Cambio de perceptor.



Ver liquidación

En todo momento tenemos los diferentes apartados de la declaración visualizados y podemos utilizar la barra de desplazamiento para examinar los mismos.



Menú de Opciones [F2] Borrador declaración Resultados y Grabar Imprimir declaración Listados Servicios WEB Útiles Salir

33256365K LOPEZ GOMEZ JOSE Perceptor 15 - Ambos Estado: NO PREPARADA Salir

Menú Apartados Liquidación Resultado Imprimir

A.- Rendimientos del trabajo	
Retribuciones dinerarias	01 14.809,41
Retribuciones en especie	05 0,00
Contribuciones empresariales a planes de pensiones y mutualidades.....	06 0,00
Aportaciones al patrimonio protegido personas discapacitadas.....	07 0,00
Reducciones (Art.18 disp. 11ª y 12ª de la Ley del impuesto).....	08 0,00
Total Gastos deducibles	14 820,85
Reducción régimen especial Copa America 2007.....	16 0,00
Reducción por rendimientos del trabajo.....	17 2.652,00
Reducción por prolongación de la actividad laboral.....	18 0,00
Reducción por movilidad geográfica.....	19 0,00
Reducción por discapacidad trabajadores en activo.....	20 0,00
Rendimiento Neto reducido	21 11.336,56

B.- Rendimientos Capital Mobiliario a integrar en la base imponible del ahorro	
Ingresos Integros	29 1.060,00
Gastos deducibles	30 16,00
Reducciones contratos seguro (d.t.4ª ley del impuesto)	32 0,00
Rendimiento neto total.....	35 1.044,00

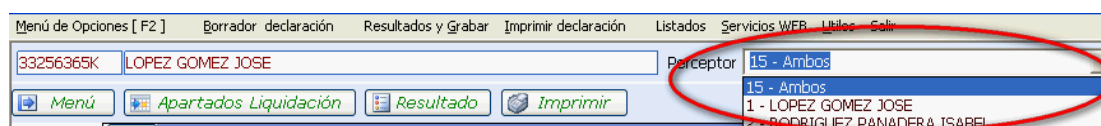
B.t.- Rendimientos Capital Mobiliario a integrar en la base imponible general	
Ingresos Integros	45 0,00
Gastos deducibles	46 0,00
Reducciones Rdtos. > 2 años u obtenidos de forma n.irregular (art. 26.2 de la ley del impuesto).....	48 0,00
Rendimiento neto total.....	50 0,00

C.- Bienes inmuebles no afectos a actividades económicas, excluida vivienda habitual e inmuebles asimilados	
Suma de Rentas Inmobiliarias Imputadas	80 275,00

D.- Rendimientos Capital Inmobiliario	
Ingresos Integros	70 0,00
Gastos deducibles	71 0,00
Reducciones (art. 23.2 de la ley del impuesto) Importe	76 0,00
Reducciones (art. 23.3 de la ley del impuesto) Importe	77 0,00
Rendimiento mínimo computable en caso parentesco (art. 24 ley impuesto).....	78 0,00
Rendimiento Neto Total.....	85 0,00

E.- Actividades económicas

Es importante destacar que podemos visualizar la declaración de la renta de ambos perceptores en su caso, o la individual de cada uno. Para ello simplemente tenemos que seleccionar la opción deseada:



Menú de Opciones [F2] Borrador declaración Resultados y Grabar Imprimir declaración Listados Servicios WEB Útiles Salir

33256365K LOPEZ GOMEZ JOSE Perceptor 15 - Ambos

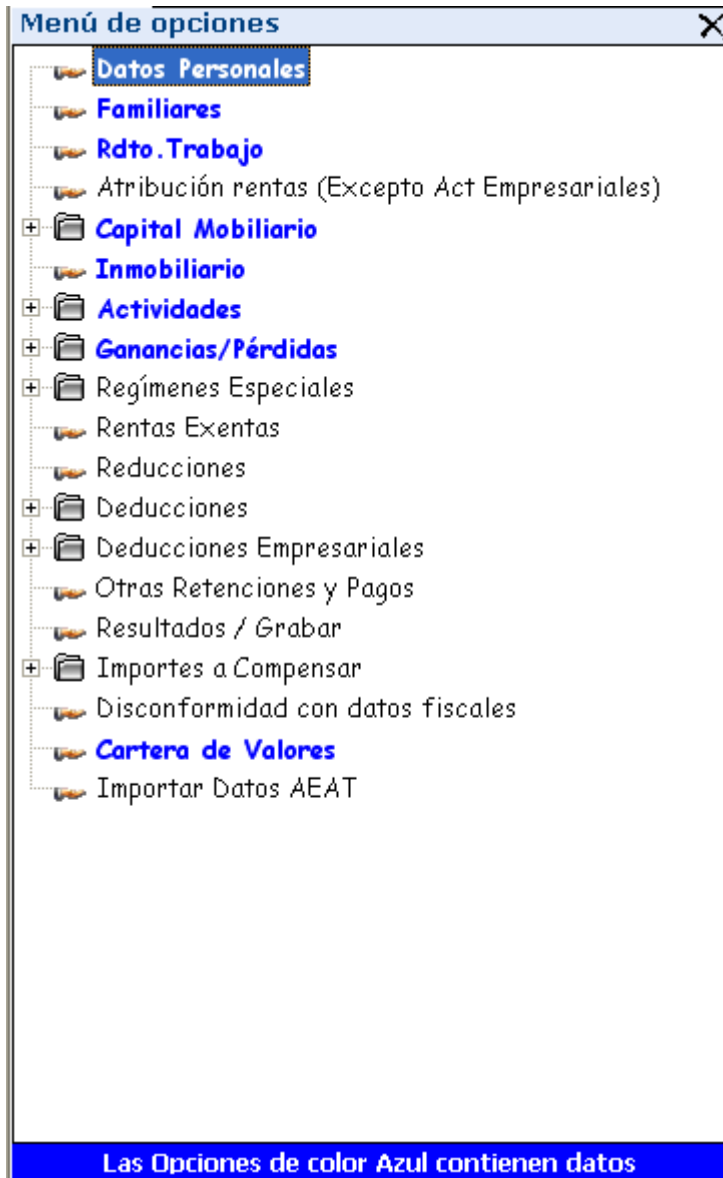
Menú Apartados Liquidación Resultado Imprimir

15 - Ambos
1 - LOPEZ GOMEZ JOSE
2 - RODRIGUEZ PANADERA ISABEL



Revisar declaración

Cuando tenemos confeccionada la declaración podemos revisar la misma pulsando la tecla [F2] y accediendo al Menú de Opciones. Recuerde que los apartados que contienen datos económicos se encontrarán resaltados y pinchando sobre ellos podremos acceder a su contenido.

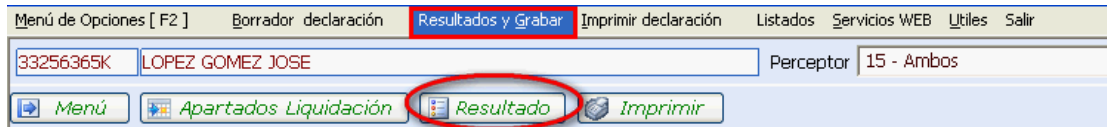


Grabar declaración

Con la declaración confeccionada y revisada, el siguiente proceso es grabarla.

No podremos listarla sin grabarla previamente.

Para ello, accedemos al menú [Resultados y Grabar] o e botón [Resultado]:



Dentro de este apartado, emergerá una ventana con la siguiente información:

Perceptor	Base Liquid.	Cuo.Integra	Deducciones	Cuota Líquida	Retención	Diferencia	Obl
1	27.401,06	4.164,08	0,00	3.764,08	1.709,79	2.054,29	S
2	100.501,10	30.893,80	0,00	30.493,80	230,40	30.263,40	S
Conjunta	125.002,16	37.102,18	0,00	36.702,18	1.940,19	34.761,99	S

¡ CONSEJO ! hágala Separada y se ahorrará --> **2.444,30**

Confirme para Grabar -->(C=Conjunta,S=Separada,[Esc]=Salir sin grabar).

Para confirmar y grabar la declaración tendremos que seleccionar [C] para la declaración conjunta y [S] si optamos por la declaración individual. En cuanto hemos grabado la declaración en la opción deseada, la aplicación nos solicita la forma de pago en caso de ser "A ingresar" y si deseamos fraccionar el mismo.

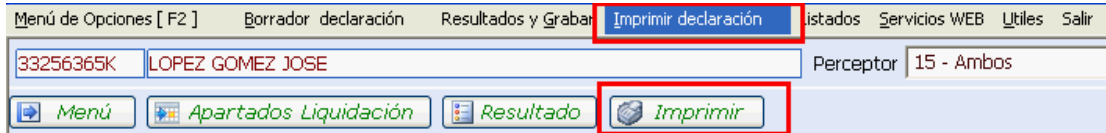
Número de Perceptor: 1	Compensación entre cónyuges (S/N) <input type="button" value="N"/>
	¿ Grabar este Perceptor (S/N)..... <input type="button" value="S"/>
SI LA DECLARACION ES A INGRESAR	SI LA DECLARACION ES A DEVOLVER
Fracciona el Pago (S/N)..... <input type="button" value="S"/>	Renuncia a la devolución (S/N)... <input type="button" value=""/>
Adeudo en Cuenta (S/N/D).. <input type="button" value="S"/>	Por transferencia Bancaria (S/N) <input type="button" value=""/>
S -> Adeudo en cuenta	
N -> Efectivo	
D -> Domiciliación. (No se imprime en papel. Debe enviarse por Internet. Fecha Límite: 23 de Junio)	



Imprimir declaración

Cuando hemos grabado la declaración, entonces la aplicación nos permite imprimirla o generar el fichero para su envío telemático.

Accedemos al menú [Imprimir declaración] o al botón [Imprimir]:



Dentro de este apartado, se nos muestra la siguiente ventana:

Listado de declaraciones

LISTADO DE DECLARACIONES Imprimir Salir

Selección	Primer Apellido	Segundo Apellido	Nombre	Cod	N.I.F.
<input type="checkbox"/>	LOPEZ	GOMEZ	JOSE	1	33256365K
<input type="checkbox"/>	RODRIGUEZ	PANADERA	ISABEL	1	55555555K

Copia adicional. N Por internet. N Idioma.. E Fecha presentación... 27/05/2009

Regularización mediante declaración complementaria {sólo en caso de declaración complementaria del ejercicio 2008}

Resultados a ingresar anteriores liquidaciones del ejercicio 2008[761] 0,00

Devoluciones acordadas por la Administración del ejercicio 2008[762] 0,00

Pago en caso de Declaración Complementaria (S/N/D)..... S

S.- Adeudo en Cuenta. N.- Pago en Efectivo. D.- Domiciliación.

Seleccionamos la declaración a presentar y si deseamos enviarla por Internet, elegimos la opción [I]. De esta manera se genera un fichero para su envío a la Agencia Española de la Administración Tributaria a través de su pagina web, www.aeat.es, para lo que será necesario disponer de un certificado electrónico que nos autentifique en la misma.

Al pulsar [Imprimir] la aplicación muestra la siguiente ventana:

